



دليل المستخدم إصدار ترخيص بحار

الإصدار 1.0
2024

1. الدخول إلى الموقع الإلكتروني للوزارة: <https://www.moei.gov.ae>
2. من الصفحة الرئيسية يرجى الانتقال إلى دليل الخدمات، ثم اختيار تصنيف "خدمات النقل البحري" و من ثم "خدمات شؤون البحارة" أو البحث من خلال حقل البحث.
- يمكنكم الاطلاع على "بطاقة الخدمة" أو الدخول مباشرة للخدمة عبر الضغط على زر "ابدأ الخدمة".

الإمارات العربية المتحدة
وزارة الطاقة والبنية التحتية

اللغات

عن الوزارة الخدمات مركز المعرفة المركز الإعلامي البيانات المفتوحة المشاركة الرقمية اتصل بنا

الريادة العالمية المستدامة في
الطاقة والمياه والبنية التحتية
والإسكان والنقل

المفضلة حالة الطلب قم بإدخال كلمات البحث المفتاحية للبحث عن خدمة

خدمات النقل البحري
تجديد ترخيص بحار

خدمات النقل البحري
إصدار ترخيص بحار

خدمات النقل البحري
طلب إصدار الشهادة الأهلية والإقرار

خدمات النقل البحري
طلب بدل فاقد / بدل تالف للشهادة الأهلية والإقرار

خدمات النقل البحري
طلب تجديد الشهادة الأهلية والإقرار

خدمات النقل البحري
إلغاء ترخيص بحار

الخدمات الجيولوجية

خدمات البنية التحتية

خدمات النقل البحري

خدمات السفن التجارية

خدمات قوارب النزهة

خدمات المرفق المينائي

خدمات المندوبين

خدمات شؤون البحارة

كل الخدمات <

3. سيتم تحويلكم لصفحة تسجيل الدخول عبر الهوية الرقمية.

تسجيل الدخول إلى حسابك

تسجيل الدخول بالهوية الرقمية

هوية رقمية موحدة ومعتمدة لجميع المواطنين
والمقيمين والزوار

لمزيد من المعلومات يرجى الاطلاع على دليل الاستخدام من هنا

4. البحث عن الطلوب أو طلب جديد

إصدار ترخيص بحار	
اسم الشركة	رقم جواز السفر البحري *
<input type="text"/>	<input type="text"/>
اسم البحار باللغة الانجليزية	اسم البحار باللغة العربية
<input type="text"/>	<input type="text"/>
يرجى إدخال رقم جواز السفر البحري	
<input type="button" value="طلب جديد"/> <input type="button" value="بحث"/>	

5. تعبئة البيانات

إصدار ترخيص بحار

معلومات البحار

مركز التسجيل *
يرجى الاختيار

المهنة *
يرجى الاختيار

منطقة العمل *
يرجى إدخال هذا الحقل

اسم المرشح باللغة العربية *
تقبل حروف عربية فقط

رقم جواز السفر *
تقبل حروف إنجليزية أو أرقام

تاريخ انتهاء الهوية *
784 -xxxx-xxxxxxx-x

الجنس *
 ذكر
 أنثى

البريد الإلكتروني *

تعبئة البيانات عن طريق *
لدخل البيانات

اسم المرشح باللغة الإنجليزية *
تقبل حروف إنجليزية فقط

تاريخ الميلاد *
يرجى إدخال هذا الحقل

مكان إصدار جواز السفر *
يمكن الكتابة باللغة العربية أو اللغة الإنجليزية

تاريخ انتهاء الجواز *
يرجى إدخال هذا الحقل

تاريخ إصدار الهوية *
يرجى إدخال هذا الحقل

الجنسية *
يرجى الاختيار

رقم المحمول *
971xxxxxxxx

مسموح فقط كتابة الأرقام
العنوان
يمكن الكتابة باللغة العربية أو اللغة الإنجليزية

5.56%

إكمال النموذج

إصدار ترخيص بحار

معلومات الرخصة

الموظف المسؤول

اسم الشركة *

يرجى الاختيار

إلغاء ✕ التالي ✓ السابق ↩ حفظ ومتابعة لاحقا 📌

0% إكمال النموذج

إصدار ترخيص بحار

معلومات السفينة

جميع سفن الشركة

رقم التسجيل *


اسم السفينة *

ميناء التسجيل *

إلغاء ✕ التالي ✓ السابق ↩ حفظ ومتابعة لاحقا 📌

0% إكمال النموذج

إصدار ترخيص بحار



اختر الملف او اسحب الملفات هنا
الملفات المسموح بإرفاقها (jpg, png, pdf) بأقصى عدد 4 ملفات وما يعمل إلى 4 ميغا بايت الحجم وما يعمل إلى 2 ميغا بايت الحجم

نسخة عن هوية البحار *

اختر الملف او اسحب الملفات هنا
الملفات المسموح بإرفاقها (jpg, png, pdf) بأقصى عدد 4 ملفات وما يعمل إلى 4 ميغا بايت الحجم

نسخة عن شهادات البحار حسب ما ينطبق *

اختر الملف او اسحب الملفات هنا
الملفات المسموح بإرفاقها (jpg, png, pdf) بأقصى عدد 4 ملفات وما يعمل إلى 4 ميغا بايت الحجم


نسخة عن الجواز + الإقامة في حال كانت السفينة تعمل في المياه الإقليمية فقط *

اختر الملف او اسحب الملفات هنا
الملفات المسموح بإرفاقها (jpg, png, pdf) بأقصى عدد 4 ملفات وما يعمل إلى 4 ميغا بايت الحجم

نسخة عن شهادة اللياقة الطبية للبحار *

اختر الملف او اسحب الملفات هنا
الملفات المسموح بإرفاقها (jpg, png, pdf) بأقصى عدد 4 ملفات وما يعمل إلى 4 ميغا بايت الحجم

رسالة من الشركة *



الرجوع
التالي ✓
السابق
حفظ ومتابعة لاحقاً

0%


إكمال النموذج

6. ارسال الطلب بالضغط على "إرسال".

إصدار ترخيص بحار

حفظ وإنهاء الطلب

ملاحظات



أقر أنا مقدم الطلب بأن جميع البيانات والمستندات المقدمة في المعاملة الحالية صحيحة ، وفي حالة ثبوت عدم صحتها أو وجود أي تلاعب أو تزوير فيها ، فإنه يحق للوزارة اتخاذ الإجراءات القانونية اللازمة نحو ذلك . *

إلغاء ✕
إرسال ✓
السابق ↶
حفظ ومتابعة لاحقا 📄

100%
 إكمال النموذج

7. رضاكم غايتنا، يرجى تعبئة الاستبيان الخاص بالرضا عن الخدمة الإلكترونية ، عند ظهور النافذة المنبثقة التالية:




استبيان نرض المتعامل

بشكل عام، ما مدى رضاك عن الخدمة؟*

☆
☆
☆
☆
☆
☆

راضي تماما
غير راضي تماما

التالي





نبض المتعامل
CUSTOMER PULSE

Arabic

استبيان نبض المتعامل

بناءً على تجربتك في الحصول على الخدمة، ما مدى موافقتك على العبارات التالية؟

موافق تماماً	موافق	موافق نوعاً ما	محايد / لا ينطبق	غير موافق نوعاً ما	غير موافق تماماً	
★	★	★	★	★	★	توفر ودقة معلومات التقديم على الخدمة
★	★	★	★	★	★	سهولة الوصول للخدمة في التطبيق الذكي
★	★	★	★	★	★	سهولة إجراءات التقديم على الخدمة
★	★	★	★	★	★	سهولة إجراءات وخيارات الدفع
★	★	★	★	★	★	إمكانية تتبع حالة المعاملة وتحديثاتها
★	★	★	★	★	★	ملائمة زمن إنجاز الخدمة مع توقعاتي
★	★	★	★	★	★	كفاءة التطبيق الذكي (عدم حدوث تأخر أو عطل في الموقع)
★	★	★	★	★	★	توفر الدعم الفني للخدمة

التالي
السابق





نبض المتعامل
CUSTOMER PULSE

Arabic

استبيان نبض المتعامل

هل هناك شيء آخر نود مشاركتنا به؟

يرجى الاختيار


2000 حروف ممتلئة

للتواصل، يرجى إدخال رقم هاتفك أو البريد الإلكتروني

إرسال

1. بعد اعتماد الطلب من قبل الوزارة، ستصلكم الشهادة المطلوبة تلقائياً عبر البريد الإلكتروني، كما يمكنكم الإطلاع وتحميل الملفات من خلال صفحة المتعامل من خلال حالة الطلب أو من خلال صفحة طلباتي:

a. الضغط على رابط "طلباتي" كما هو موضح في الصورة



b. إمكانية البحث و الفرز حسب حالة الطلب/تاريخ الطلب/الرقم المرجعي/اسم الخدمة:

طلباتي

<p style="text-align: center; margin-bottom: 5px;">الخدمة</p> <p style="text-align: center; margin-bottom: 5px;">برجى الاختيار</p> <p style="text-align: center; margin-bottom: 5px;">شركة PRO</p> <p style="text-align: center; margin-bottom: 5px;">برجى الاختيار</p>	<p style="text-align: center; margin-bottom: 5px;">الخدمات بحسب التصنيف</p> <p style="text-align: center; margin-bottom: 5px;">خدمات النقل البحري</p> <p style="text-align: center; margin-bottom: 5px;">شركاتي</p> <p style="text-align: center; margin-bottom: 5px;">برجى الاختيار</p> <p style="text-align: center; margin-bottom: 5px;">حالة الطلب</p> <p style="text-align: center; margin-bottom: 5px;">برجى الاختيار</p> <p style="text-align: center; margin-bottom: 5px;">الكلمة /رقم الطلب</p> <p style="text-align: center; margin-bottom: 5px;">استخدم النطاق الزمني <input type="checkbox"/></p>
---	---

إعادة تعيين
بحث